



Report Morbillo 2025

07/05/2025



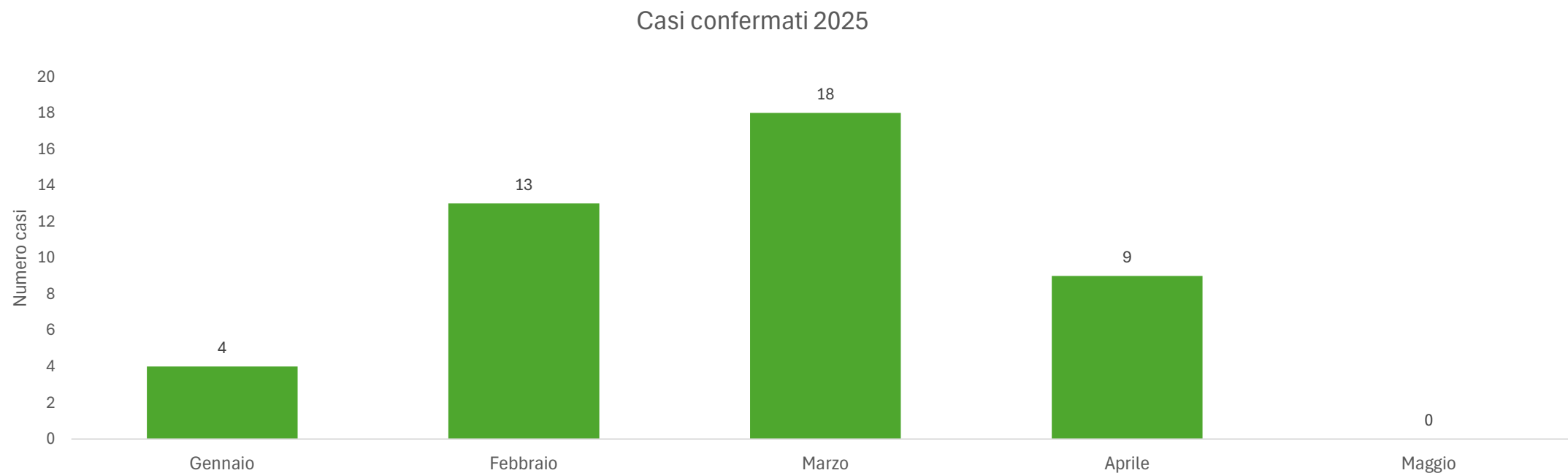
Regione
Lombardia

Report morbillo 2025

Casi confermati di morbillo in Lombardia nel 2025, per mese di inizio sintomi.

Casi totali: 44

Dati estratti da Sorveglianza Morbillo ISS (aggiornati al 07/05/2025)

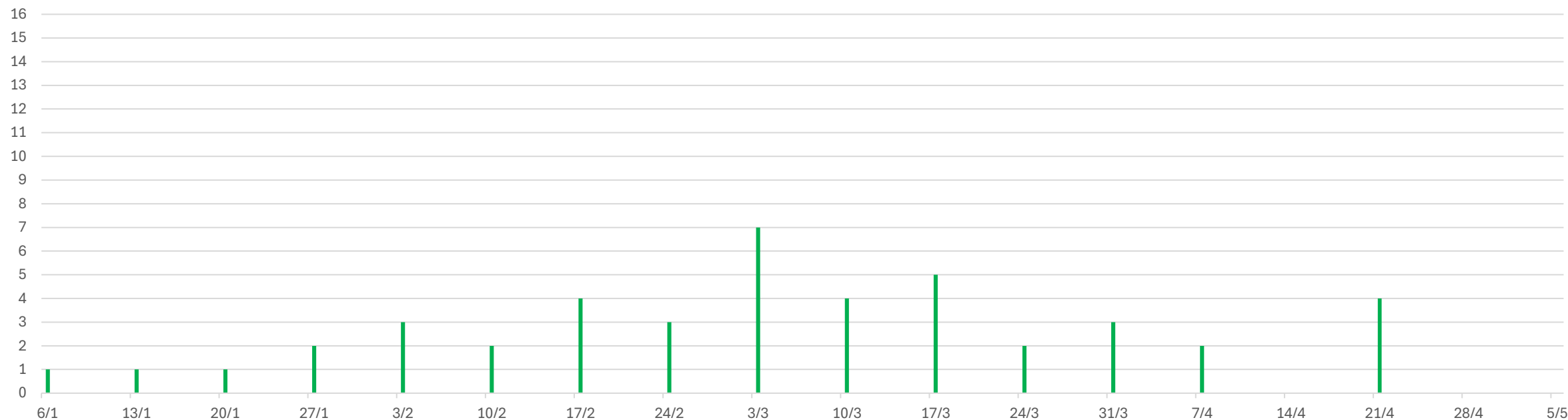


07/05/2025

Report morbillo 2025

Casi confermati di morbillo in Lombardia nel 2025, per settimana di inizio sintomi.
Dati estratti da Sorveglianza Morbillo ISS (aggiornati al 07/05/2025)

Casi Confermati 2025



07/05/2025

Report morbillo 2025

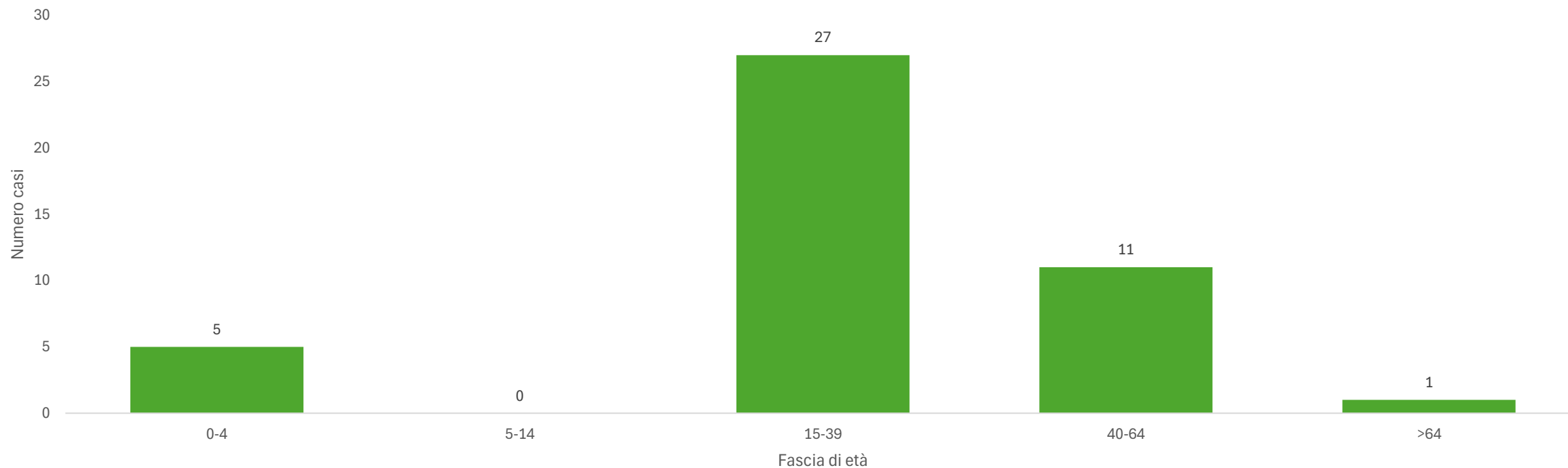
Casi confermati di morbillo in Lombardia, per ATS di presa in carico e mese di inizio sintomi.
Dati estratti da Sorveglianza Morbillo ISS (aggiornati al 07/05/2025)

ATS	Gennaio	Febbraio	Marzo	Aprile	Maggio	Giugno	Luglio	Agosto	Settembre	Ottobre	Novembre	Dicembre	TOTALE
Milano	4	4	11	4	0	0	0	0	0	0	0	0	23
Insubria	0	5	3	4	0	0	0	0	0	0	0	0	12
Montagna	0	0	0	0	0	0	0	0	0	0	0	0	0
Brianza	0	1	2	1	0	0	0	0	0	0	0	0	4
Bergamo	0	0	0	0	0	0	0	0	0	0	0	0	0
Brescia	0	2	2	0	0	0	0	0	0	0	0	0	4
Val Padana	0	1	0	0	0	0	0	0	0	0	0	0	1
Pavia	0	0	0	0	0	0	0	0	0	0	0	0	0
LOMBARDIA	4	13	18	9	0	0	0	0	0	0	0	0	44

07/05/2025

Report morbillo 2025

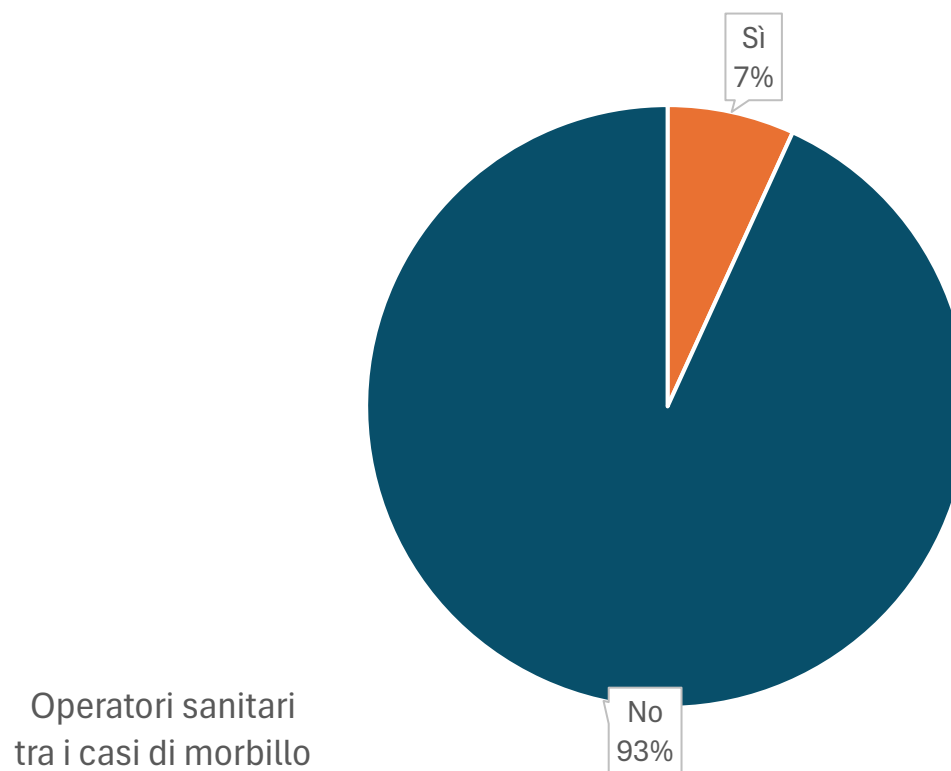
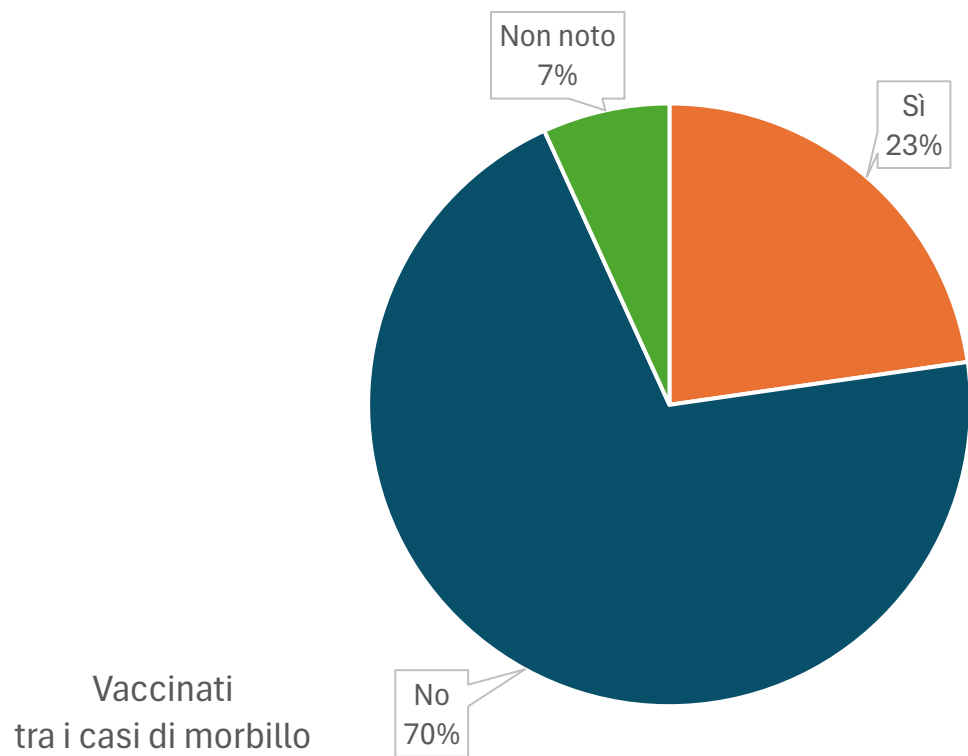
Casi confermati di morbillo in Lombardia nel 2025, per fascia di età.
Dati estratti da Sorveglianza Morbillo ISS (aggiornati al 07/05/2025)



07/05/2025

Report morbillo 2025

Percentuale di vaccinati (almeno una dose) e di operatori sanitari tra i casi confermati di morbillo in Lombardia nel 2025.
Dati estratti da Sorveglianza Morbillo ISS (aggiornati al 07/05/2025)



07/05/2025

Gruppo Patologie selezionate: **ESANTEMATICHE** | Patologie selezionate: **MORBILLO**

Data di presa in carico pratica più recente: 06/05/2025 ? i

